

QUE VEULENT LES FEMMES?

QUELQUES ENSEIGNEMENTS TIRÉS DE L'ENQUÊTE CIANE

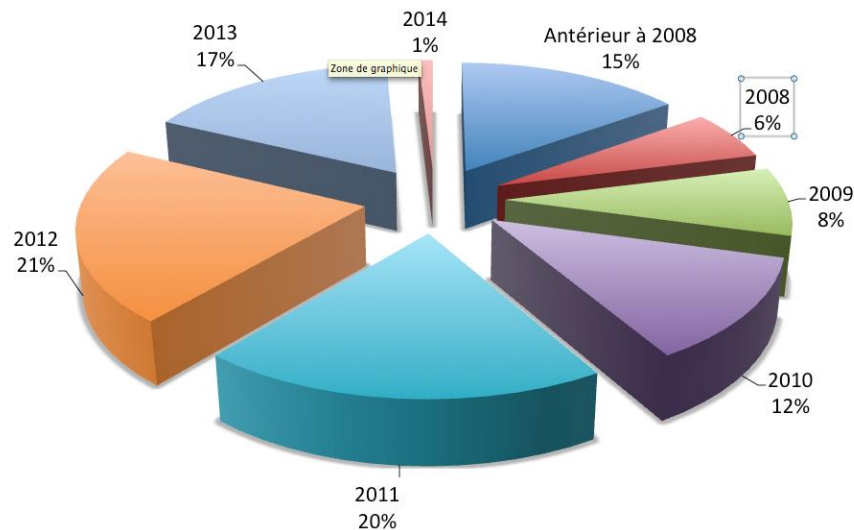
Madeleine Akrich



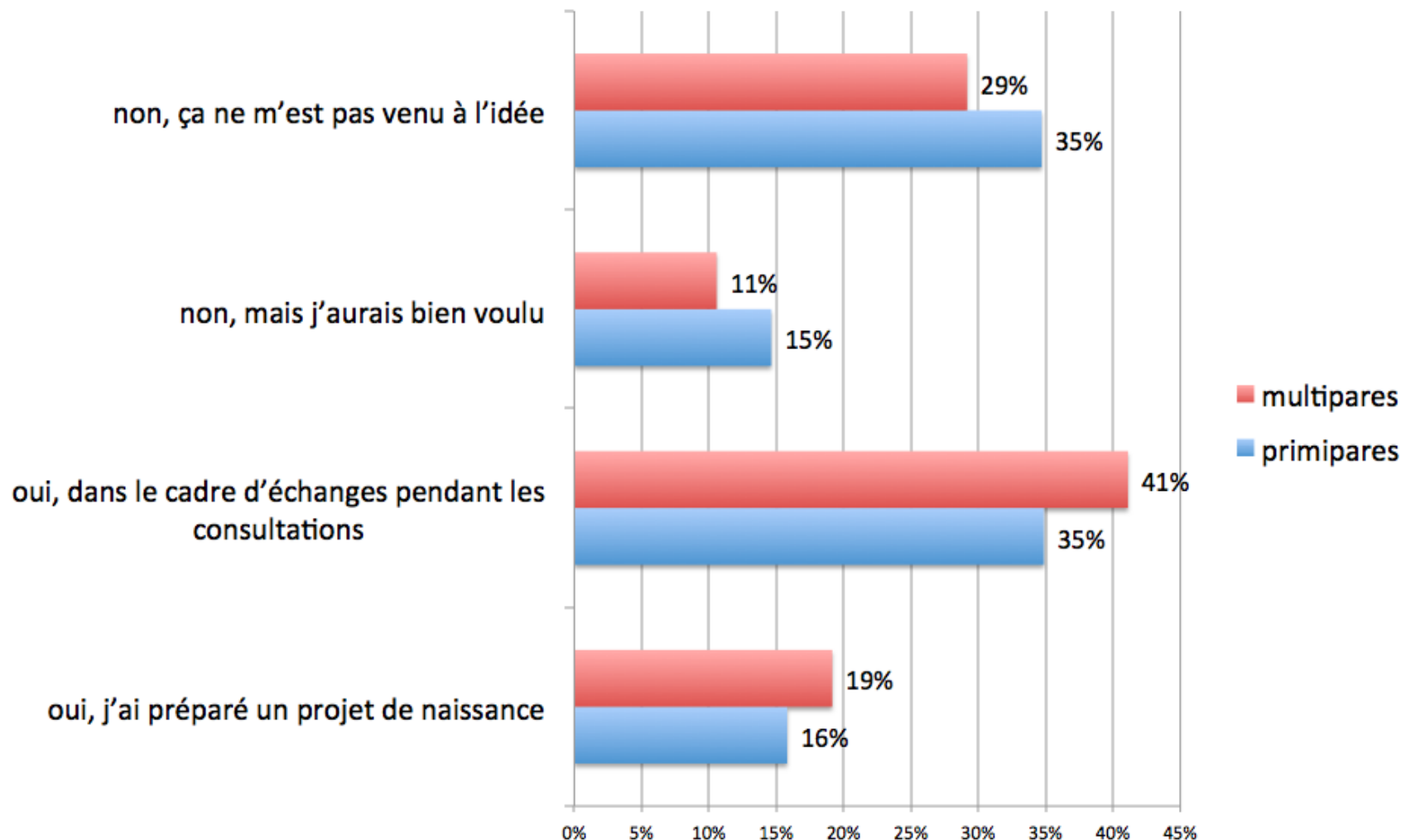
CIANE

Le CIANE et l'enquête

- Collectif interassociatif autour de la naissance
 - Créé en 2003, regroupe une 40aine d'associations, agréé pour la représentation des usagers
- L'enquête CIANE
 - Enquête internet, lancée en 2002
 - Améliorer la connaissance sur les expériences des femmes et sur les pratiques
 - 18 000 réponses

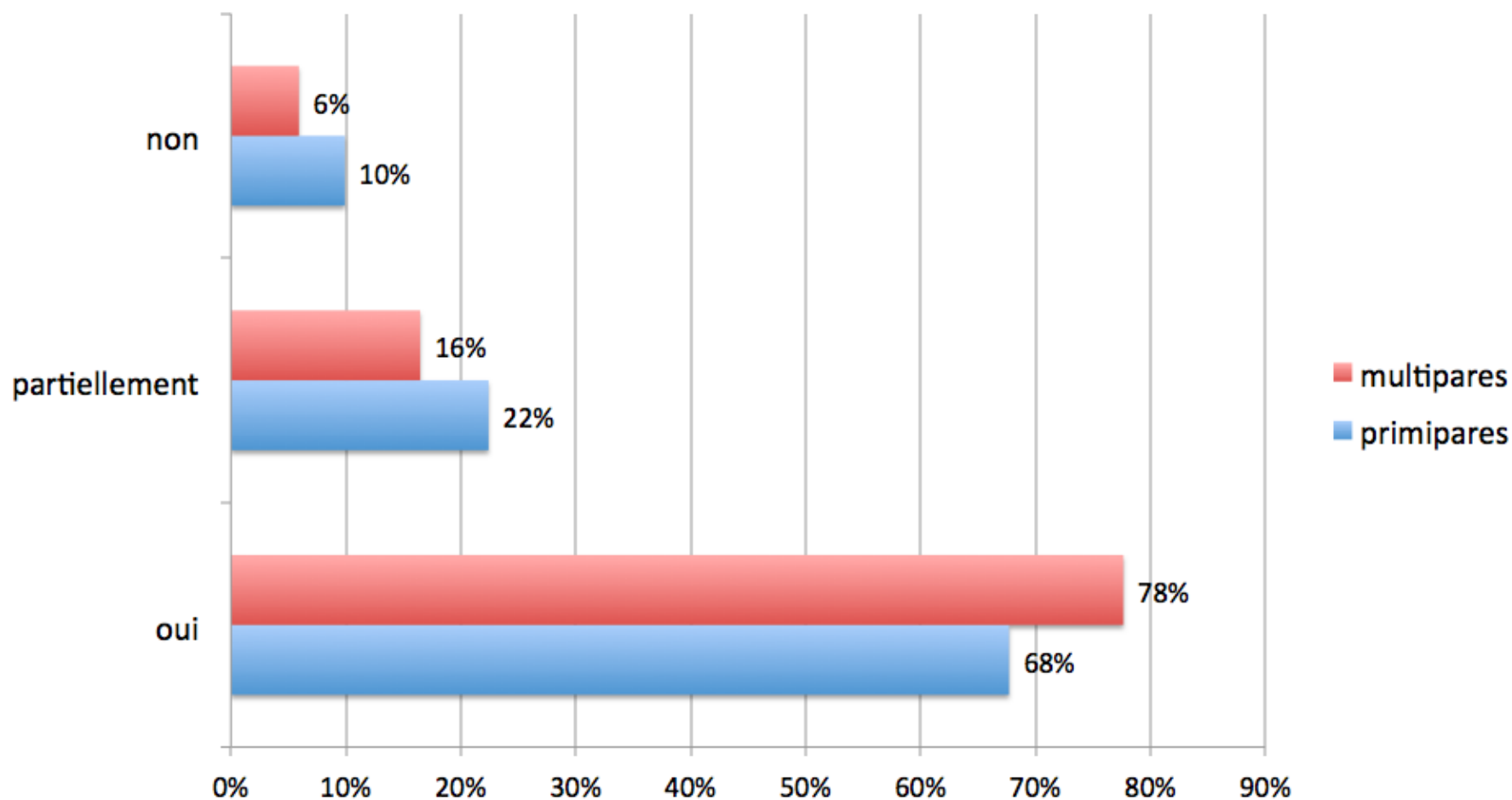


Durant la grossesse, avez-vous exprimé des demandes ou des souhaits particuliers concernant le déroulement de votre accouchement ? (11202 accouchements entre 2011-2014)



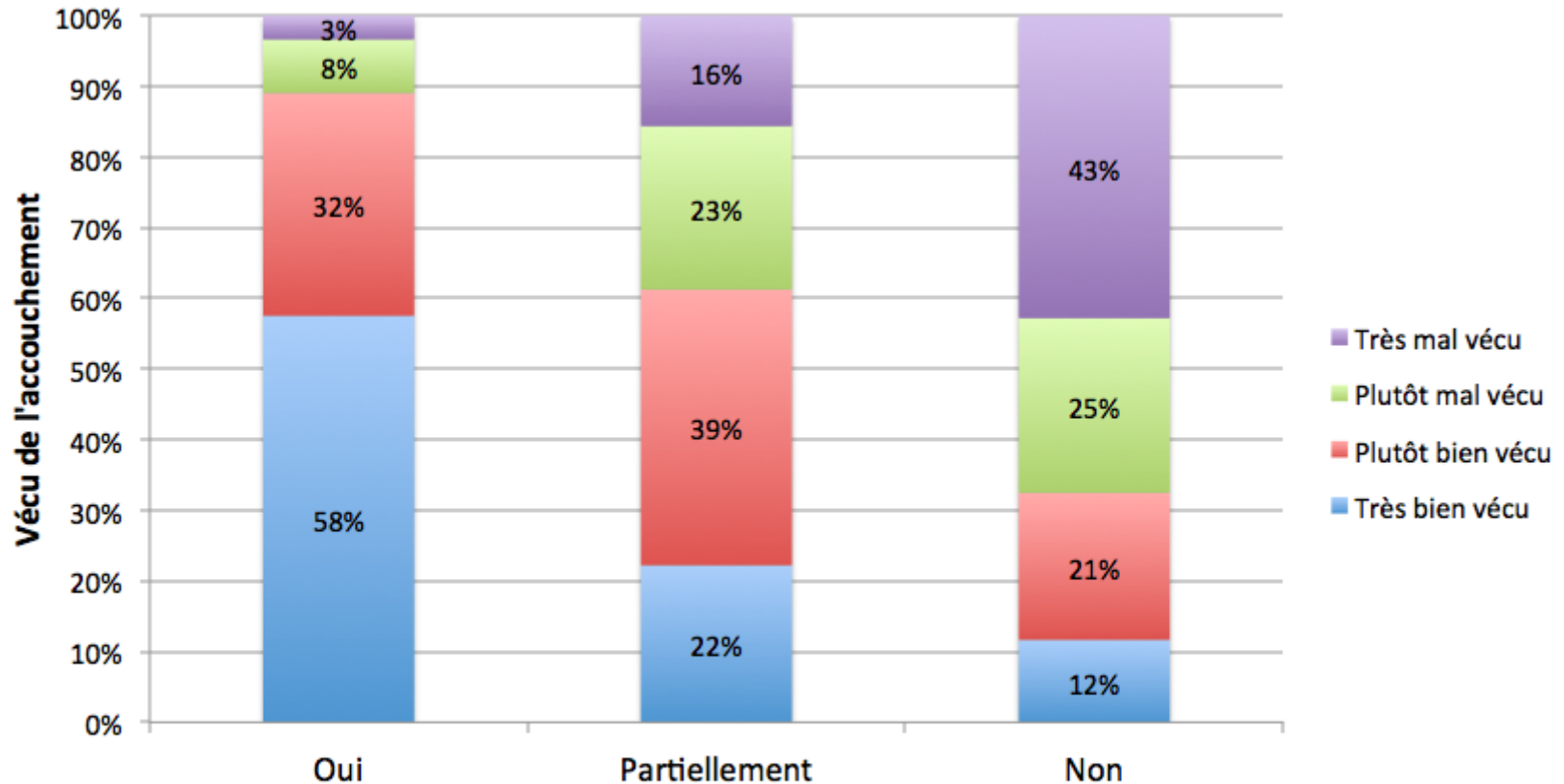
Un tiers des primipares considèrent que leurs demandes n'ont pas ou que partiellement été respectées

Considérez-vous que l'équipe a fait de son mieux pour satisfaire vos demandes, compte tenu du déroulement de l'accouchement?



Le respect des souhaits a un impact sur le vécu de l'accouchement

n= 6753 accouchements de primipares entre 2011 et 2014



Considérez-vous que l'équipe a fait de son mieux pour satisfaire vos demandes, compte tenu du déroulement de l'accouchement?

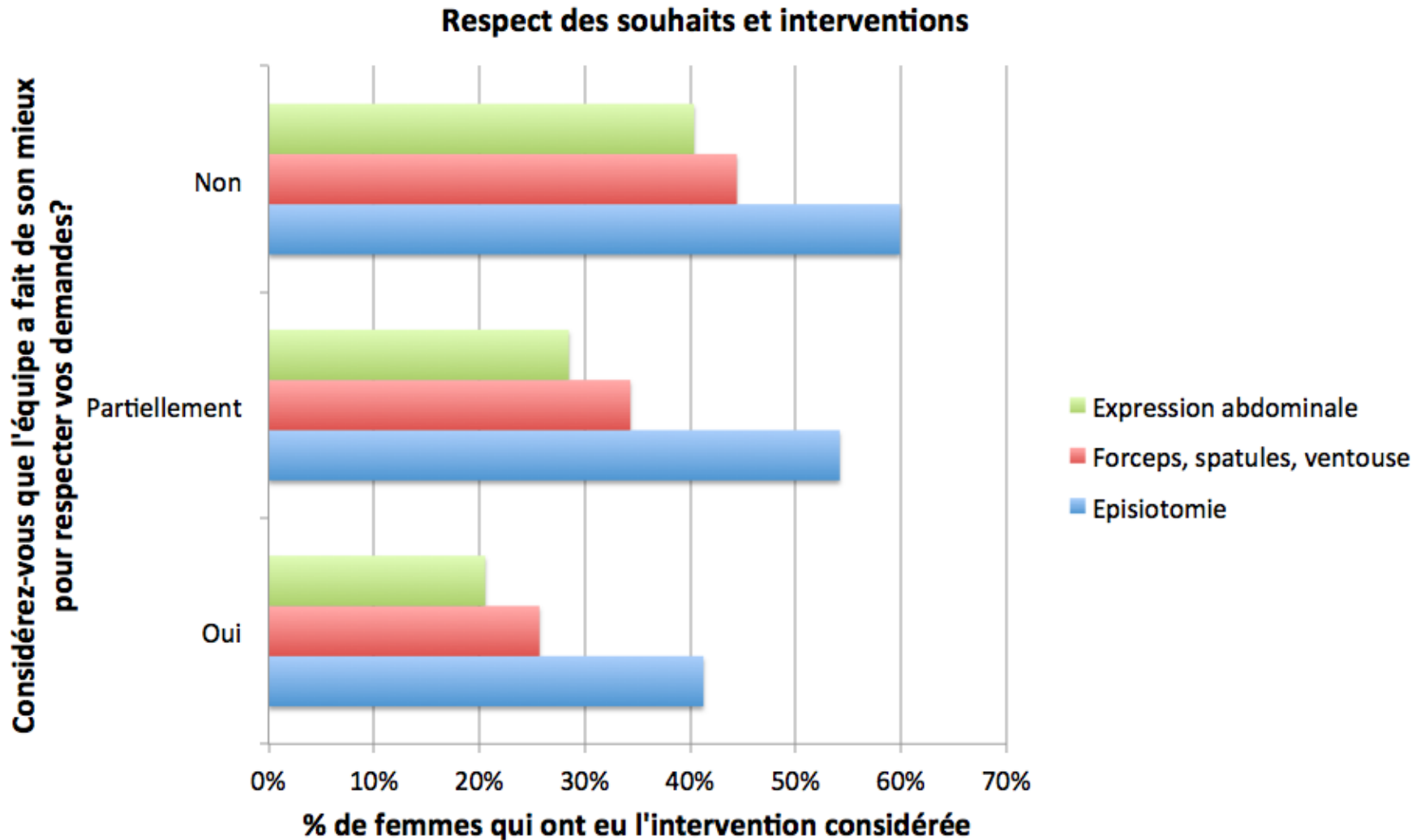
L'accompagnement, un élément crucial

	Souhaits respectés	Souhaits non respectés
<i>Avez-vous eu le soutien que vous souhaitiez par le personnel médical ?</i>	98%	28%
<i>Avez-vous été laissée seule alors que vous auriez eu besoin de la présence d'un(e) professionnel(le) ?</i>	4%	49%

Une femme sur 4 ou 5 gênée par l'absence de liberté de position ou de mobilité pendant le travail

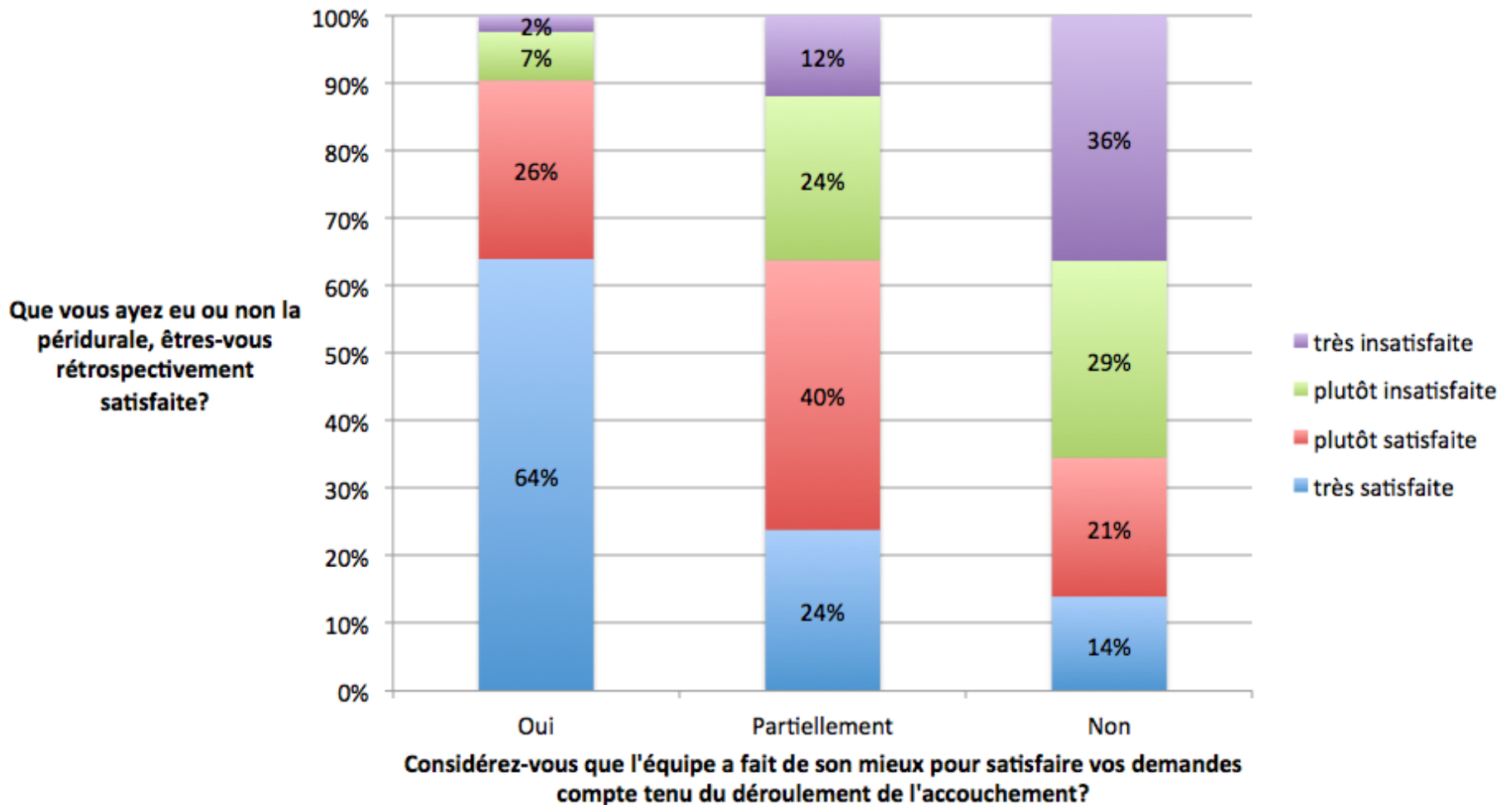
	primipares	multipares
Liberté de position pendant le travail	51%	65%
% de femmes gênées parmi celles qui n'ont pas eu la liberté de position pendant le travail	48%	44%
<i>ce qui représente sur le total des femmes</i>	24%	15%
Liberté de position pendant l'expulsion	27%	44%
% de femmes gênées parmi celles qui n'ont pas eu la liberté de la position d'expulsion	25%	22%
<i>ce qui représente sur le total des femmes</i>	18%	12%
Mobilité pendant le travail	26%	44%
% de femmes gênées parmi celles qui n'ont pas pu se déplacer pendant le travail	35%	32%
<i>ce qui représente sur le total des femmes</i>	26%	18%

Les femmes qui ont eu une intervention sont moins nombreuses à considérer que leurs souhaits ont été respectés que celles qui n'ont pas eu d'intervention



L'accompagnement de la douleur, un élément crucial dans l'appréciation du respect des souhaits

Satisfaction par rapport à la gestion de la douleur et respect des souhaits (primipares)
n=6112; 2011-2014

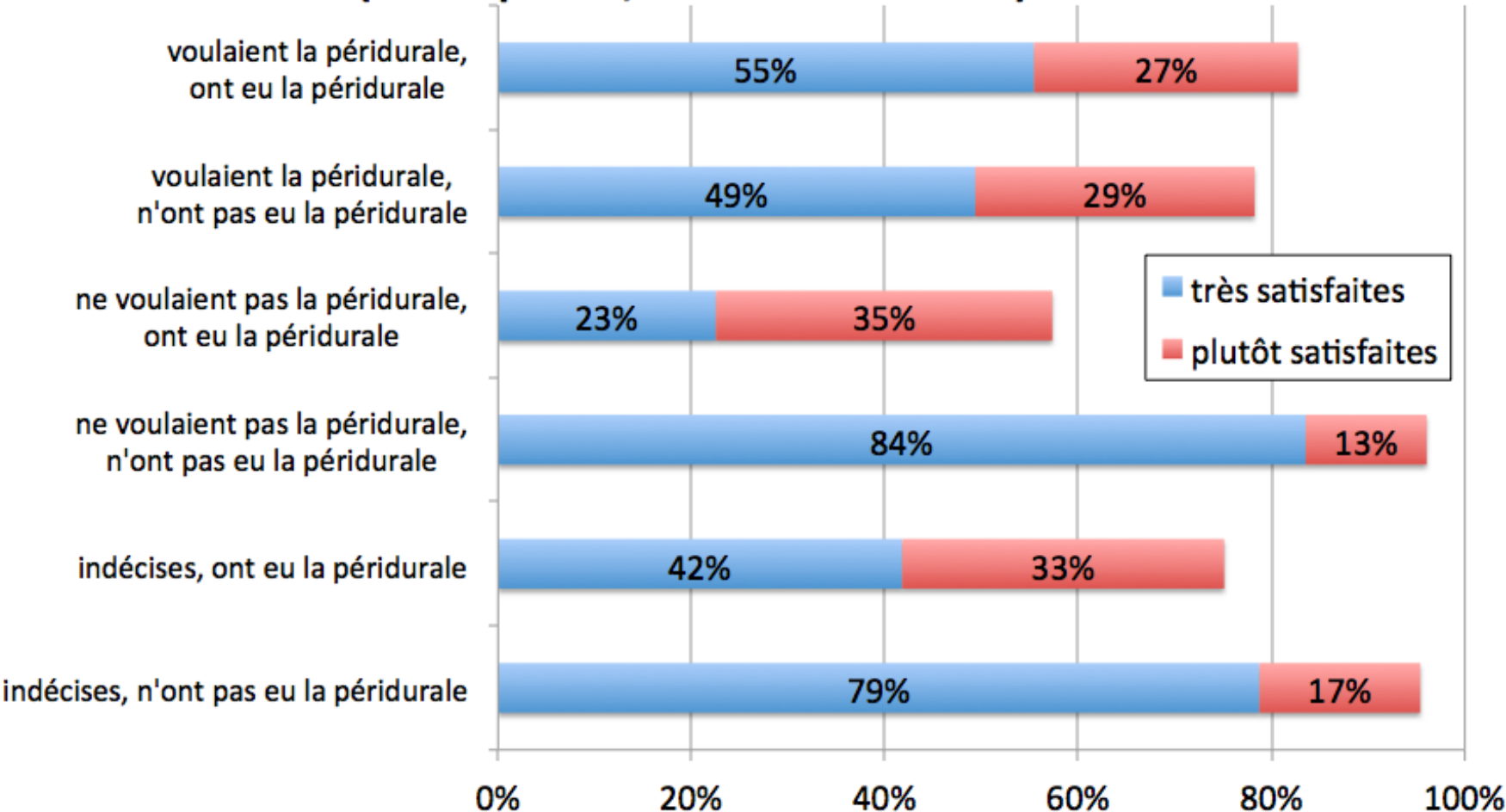


Des souhaits qui évoluent en fonction de la parité

	Primipares	Multipares
voulaient la péridurale, ont eu la péridurale	59%	44%
voulaient la péridurale, n'ont pas eu la péridurale	4%	11%
ne voulaient pas la péridurale, ont eu la péridurale	4%	3%
ne voulaient pas la péridurale, n'ont pas eu la péridurale	5%	21%
indécises, ont eu la péridurale	23%	14%
indécises, n'ont pas eu la péridurale	4%	8%

Des vécus différenciés selon les souhaits de départ

Que vous ayez eu ou non la péridurale, êtes-vous rétrospectivement satisfaite? (toutes parités, échantillon redressé)



L'importance du dialogue avec les professionnels

Les femmes qui considèrent que leurs souhaits n'ont pas été respectés ont peu eu l'occasion d'échanger avec les professionnels et sont très demandeuses de tels échanges

